

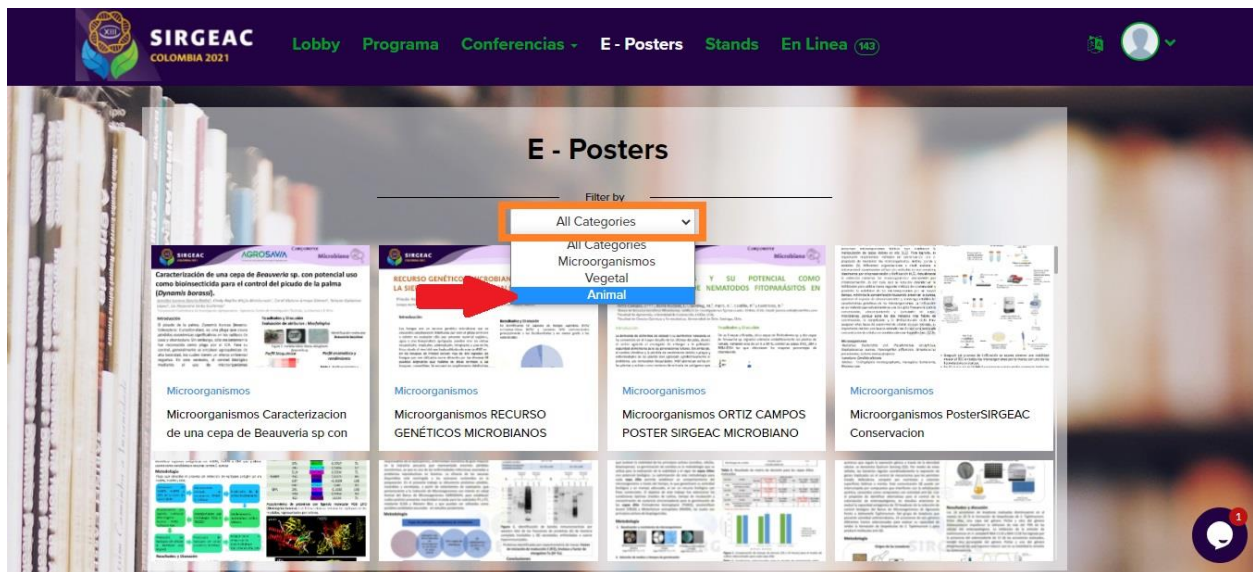
GUÍA RÁPIDA PARA LA VISITA DE POSTERS E INTERACCIÓN CON LOS AUTORES

SIRGEAC 2021

1. Ingrese a la pestaña “E- Posters” señalada en el recuadro rojo



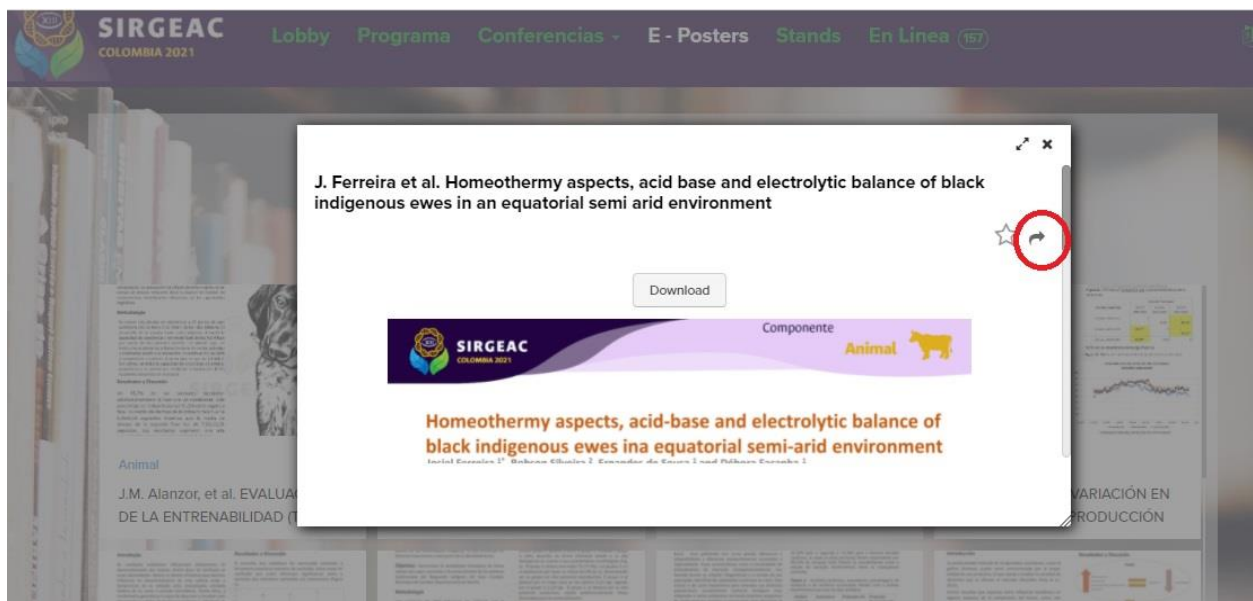
2. Allí encontrará una pestaña llamada “all categorías” (señalada en el recuadro naranja). Cuando despliegue esta pestaña encontrará las diferentes categorías abordadas en SIRGEAC 2021. Posteriormente seleccione el área de su interés.



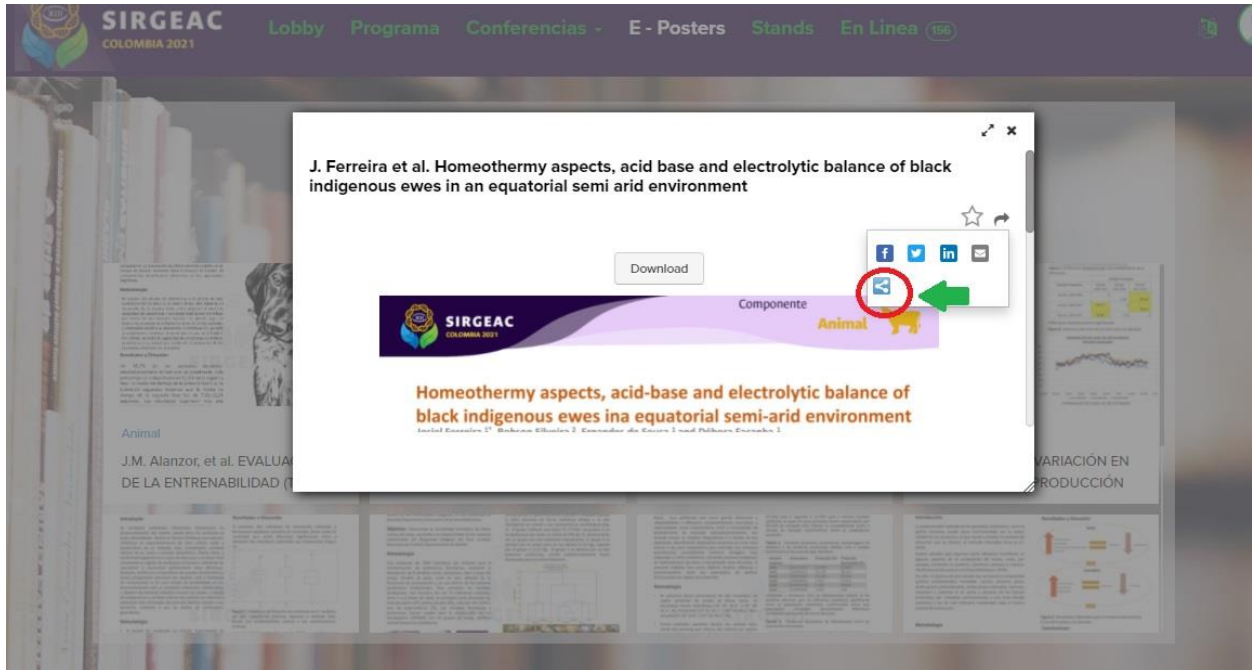
- Una vez seleccionada el área de su interés podrá ver todos los posters, puede visualizar el poster que desee haciendo clic en la opción “view” (señalada en el recuadro verde).



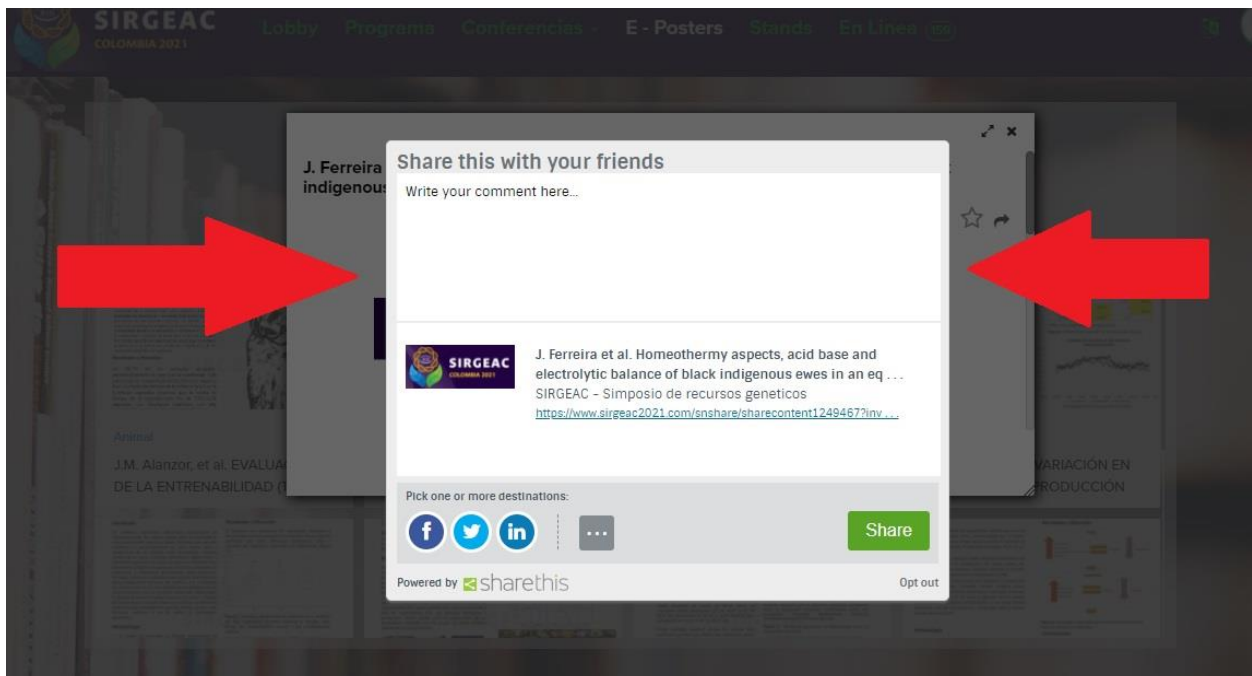
- Se abrirá una pequeña ventana, la cual podrá ampliar a su gusto para poder leer toda la información del poster, si tiene dudas o comentarios haga clic en la flecha de la parte superior derecha (señalada en el círculo rojo).



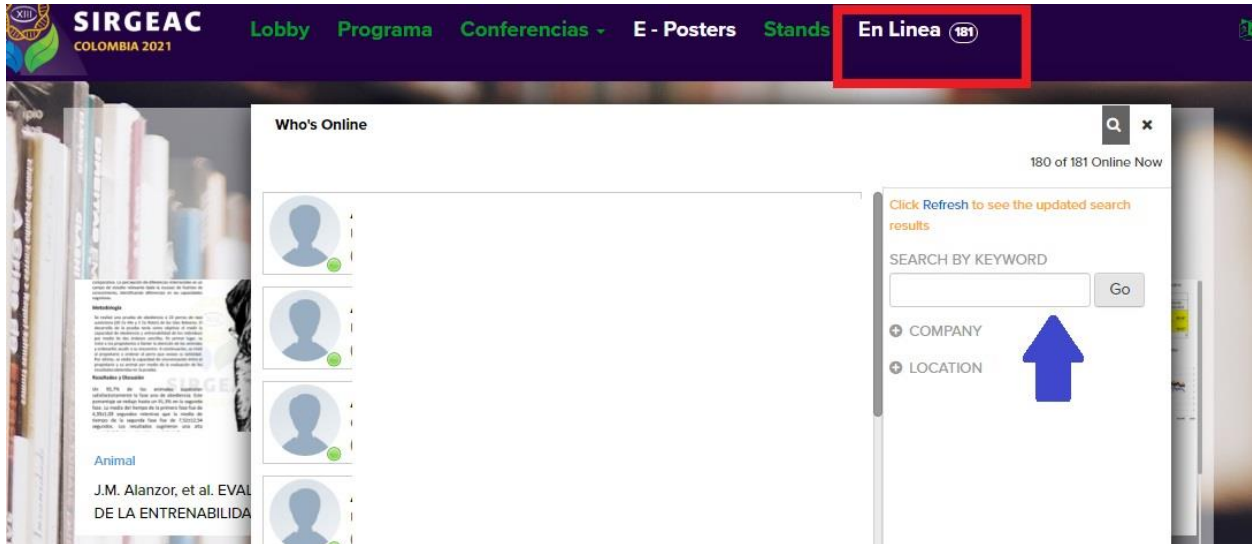
5. Se desplegará una pequeña ventana con diferentes íconos, haga clic en el ícono “compartir” (señalado en el círculo rojo).



6. Será redirigido a una pequeña ventana donde podrá dejar sus comentarios o inquietudes a los autores de los posters, en la caja de preguntas (señalada con flechas rojas).



- Si desea interactuar de manera más cercana con el autor, puede seleccionar la opción “En Línea” (Señalada en el recuadro rojo) que lo llevará al listado de participantes, puede encontrar al autor por medio de la barra de búsqueda (señalada con la flecha azul).



- Una vez haya encontrado el perfil del autor de interés, podrá hacer contacto por medio de las opciones “chat, video chat o mensa” (señaladas en el recuadro rojo). Haga clic en la opción de su preferencia.

